


RADIO WaterRuis

DOE BLADJE



DOOR
Noortje
SANDERS

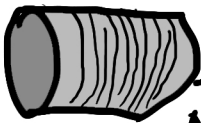
AFLEVERING 1: ONDER WATER IS ALLES ANDERS

Blikjestelefoon

WAT HEB JE NODIG?

- 2 (schone) blikjes
- een paar meter touw
- HAMER en 1 SPIJKER

STAP 1: tik met de HAMER
ende SPIJKER (voorzichtig)



een klein gaatje in de
achterkant van beide blikjes. het gat moet
N4 is niet groot genoeg zijn voor het touw maar
niet veel groter dan dat.

PAK ALLEBEI een
blikje en loop uit
ELKAAR, ver genoeg
uit elkaar dat het touw strak
staat. probeer dan eerst
gewoon met elkaar te praten.

STAP 2: FRUMMEL

de uiteinde
s van het touw door de gaatjes
heen (zo dus) en maak een knoopje.
misschien moet je wat extra knoopjes
maken als het gat van stap 1 iets te
groot geworden is.

en praat nu eens in het blikje, hoe klinkt dat?
het blikje tegen het oor houd, terwijl de ander
strak gespannen is, hoor je verschil? Hoe dat komt
Lees je onderaan de pagina!

STAP 3:


Sommige
blikjes zijn
scherp. plak
dan een
beetje tape
over de scherpe
randjes heen

PENGUIN WATCH

GA NAAR [WWW.ZOOVERSE.COM](http://www.zooviverse.com)

en zoek NAAR "penguin watch".

Help wetenschappers door op iedere foto
te tellen Hoeveel penguins je ziet!
Hier is dat er maar 1
maar zij hebben er veel meer!
de site is in het engels dus het
is leuk om samen met een volwassene te doen



je hoort
elkaar beter door de blikjestelefoon omdat
stemgeluid de achterkant van het blikje
trilling reist dan via het touw
MAKKELIJKER dan door de LUCHT. Naar het trillen van je
geluids trillingen door water MAKKELIJKER ZOALS dat
GAAN dan door de LUCHT!